

PROSKIRTING - инновационный запатентованный плинтус из анодированного алюминия. Разработан для решения различных проблем, связанных с монтажом плинтуса и прокладки электрических, компьютерных, телефонных кабелей и других систем.

PROSKIRTING выполняет двойную функцию:

1. **PROSKIRTING COMPLETEO PKAA 80** – инспеклируемый плинтус в кожухе. Состоит из опоры PKGS 66, которая фиксируется к стене винтами, и наружной части - профиля **PROSKIRTING PKAA 80**.
2. **PROSKIRTING PKAA 80** – профиль, составляющий видимую часть плинтуса, который фиксируется непосредственно с помощью силикона и клея. Профиль не инспеклируемый в отличие от **PROSKIRTING COMPLETEO**; имеется также самоклеющаяся версия (PKAA 80).



ТОЛЬКО ПЛИНТУС (продается по отдельности) - АЛЮМ. АНОД. СЕР. в термоупаковке - длина бруска 2 Лин.М - упак. 60шт. - 120 Лин.М

Артикул	Н мм
PKAA 80 (без клеящего средства)	80
PKAA 80A (с клеящим средством)	80

Преимущества: Легко клеится благодаря рифлению на стороне приклеивания профиля. Высокоэстетичен благодаря HI-TECH дизайну с округлым верхом и низом, способствующим удобной чистки. PROSKIRTING выполнен из анодированного алюминия с серебристой отделкой; слой анодирования составляет приблизительно 15/20 микрон. Рекомендуется для внутреннего и наружного использования, благодаря его отличным свойствам антиокисления.

- Визуально единый профиль плинтуса, который становится инспеклируемым или фиксированным.
- Минимальные инвестиции: 2 изделия с тремя функциями.
- Прост в монтаже и чистке.
- Инновационный запатентованный HI-TECH дизайн.
- Углы внутренние, наружные, заглушки и соединения имеют отделку, идентичную отделке профиля.
- PROSKIRTING профиль является антистатическим и поглощает электромагнитные и электростатические заряды.

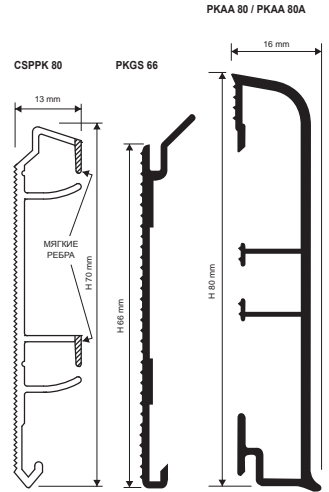
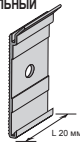
КАБЕЛЬ-КАНАЛ из КОЭКСТРУДИРОВАННОГО ПВХ длина бруска 2 Лин.М - упак. 20шт. - 40 Лин.М

Артикул	Н мм
CSPPK 80	


ПЕРФОРИРОВАННАЯ ОПОРА - АЛЮМ. НАТУРАЛЬНЫЙ длина опоры 2 см - упаковка 10шт.

Артикул	Н мм
PKGS 66	66

НЕ ДЛЯ ПРОДАЖИ ПО ОТДЕЛЬНОСТИ

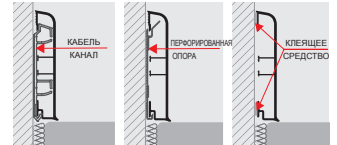


ЦВЕТОВАЯ ГАММА



ПО ЗАПРОСУ ИМЕЮТ ТАКЖЕ И С ДРУГИМИ ОТДЕЛКАМИ ИЗ АЛЮМИНИЯ

ОБРАЗЦЫ И ТЕХНИЧЕСКИЕ ИНСТРУКЦИИ УКЛАДКИ



- 1: Выберите систему с или без опоры 2: Зафиксируйте опору по стене с помощью болтов и винтовых анкеров болтов с промежутком 50 см (рекомендуется).
 - 3: При укладке без опоры, тщательно очистите поверхность, убедитесь, что поверхность сухая и очищена от жира, нанесите силикон на рифленные стороны профиля и кладите правильно применяя равномерное давление равномерно по всему профилю, не используя молоток.
 - 4: Для PROSKIRTING с клеящим средством, нанесение рекомендуется выполнять при температуре не ниже 15°.
- Для безупречной и безукоризненной укладки всегда используйте соединительные элементы и наконечники для внутренних и наружных углов.

КОРБОКА ПИТАТЕЛЯ РОЗЕТКА с БАЗОЙ КРЕПЛЕНИЯ

Артикул
SPA 1820

ОТВЕТВЛЯЮЩАЯ КОРБОКА РОЗЕТКА с БАЗОЙ КРЕПЛЕНИЯ

Артикул
SD 1210

КОРБОКА ВЫКЛЮЧАТЕЛЯ с БАЗОЙ КОРОБКИ

Артикул
SI 1410

ВЕРТИКАЛЬНЫЙ ПРОФИЛЬ ДЛЯ КАБЕЛЕЙ -длина бруска 2,7 Лин.М

Артикул
PSPV

ВНУТРЕННИЙ/НАРУЖНЫЕ УГЛЫ, СОЕДИНЕНИЯ, ПРОБКИ

ОКРАШЕННОЙ ПЛАСТМАССЫ отделка серебро



ВНУТР./НАРУЖ. УГЛЫ - ОКРАШЕННОЙ ПЛАСТМАССЫ СЕРЕБРО - упак. 5шт.

Артикул	Н мм
PKAGI 80 (внутр.)	80
PKAGE 80 (наруж.)	80

ЦЕНТРАЛЬНЫЕ СОЕДИНЕНИЯ - ОКРАШ. ПЛАСТМАССЫ СЕРЕБРО - упак. 10шт.

Артикул	Н мм
PKGIN 80	80

ПРОБКИ - ОКРАШЕННОЙ ПЛАСТМАССЫ СЕРЕБРО упак. 10шт. (5 правых и 5 левых)

Артикул	Н мм
PKTDS 80	80

